

Установа: ДП "Конотопське лісове господарство"
Територія: Україна
Організаційно-правова форма господарювання: Державне підприємство
Вид економічної діяльності: Лісівництво та інша діяльність у лісовому
Середня кількість працівників¹: 217
Адреса, телефон: 41635 Сумська обл., Конотопський р-н, с. Бочечки, вул. Загребля, 65

Дата (рік, місяць, число)

за ЄДРПОУ
за КОАТУУ
за КОПФГ
за КВЕД

КОДИ		
2017	12	31
		00992935
		5922080401
		140
		02.10

Одиниця виміру: тис.грн. без десяткового знака (окрім розділу IV Звіту про фінансові результати (Звіту про сукупний дохід) (форма №2), грошові показники якого наводяться в гривнях з копійками)

Складено (зробити позначку "v" у відповідній клітинці):
за положеннями (стандартами) бухгалтерського обліку
за міжнародними стандартами фінансової звітності

v

**Баланс (Звіт про фінансовий стан)
на 31 грудня 2017 року**

Форма №1

Код за ДКУД

1801001

Актив	Код ряєкл	На початок звітної періоду	На кінець звітної періоду
I	2	3	4
I. Необоротні активи			
Нематеріальні активи	1000	448	463
первісна вартість	1001	469	486
накопичена амортизація	1002	21	23
Незавершені капітальні інвестиції	1005	1 834	2 344
Основні засоби	1010	16 361	20 284
первісна вартість	1011	32 694	39 932
знос	1012	16 333	19 648
Інвестиційна нерухомість	1015	0	0
первісна вартість інвестиційної нерухомості	1016		
знос інвестиційної нерухомості	1017		
Довгострокові біологічні активи	1020	0	0
первісна вартість довгострокових біологічних активів	1021		
накопичена амортизація довгострокових біологічних активів	1022		
Довгострокові фінансові інвестиції, які обліковуються за методом участі в капіталі інших підприємств	1030		
інші фінансові інвестиції	1035	8	8
Довгострокова дебіторська заборгованість	1040	528	762
Відстрочені податкові активи	1045		
Інші необоротні активи	1090	13	13
Усього за розділом I	1095	19 192	23 874
II. Оборотні активи			
Запаси	1100	6 057	6 429
у тому числі: Виробничі запаси	1101	2 419	3 009
Незавершене виробництво	1102	2 666	1 477
Готова продукція	1103	942	1 913
Товари	1104	30	30
Поточні біологічні активи	1110	1	1
Дебіторська заборгованість за продукцію, товари, роботи, послуги	1125	267	288
Дебіторська заборгованість за розрахунками за виданими авансами	1130	362	349
з бюджетом	1135	100	2
у тому числі з податку на прибуток	1136	100	
Дебіторська заборгованість за розрахунками із внутрішніх розрахунків	1145		
Інша поточна дебіторська заборгованість	1155	19	32
Поточні фінансові інвестиції	1160		
Гроші та їх еквіваленти	1165	2 954	7 310
у тому числі: Готівка	1166	8	4
Рахунки в банках	1167	2 946	7 306
Витрати майбутніх періодів	1170	17	22
Інші оборотні активи	1190	160	286
Усього за розділом II	1195	9 937	14 719
III. Необоротні активи, утримувані для продажу, та групи вибуття	1200		
БАЛАНС	1300	29 129	38 593

Пасив	Код ряска	На початок звітнього періоду	На кінець звітнього періоду
1	2	3	4
I. Власний капітал			
Зареєстрований (пайовий) капітал	1400	2 655	2 655
Капітал у дооцінках	1405	5 898	7 189
Додатковий капітал	1410	15 577	16 863
Резервний капітал	1415		
Нерозподілений прибуток (непокритий збиток)	1420		
Неоплачений капітал	1425	()	()
Видучений капітал	1430	()	()
Усього за розділом I	1495	24 130	26 707
II. Довгострокові зобов'язання і забезпечення			
Відстрочені податкові зобов'язання	1500		
Довгострокові кредити банків	1510		
Інші довгострокові зобов'язання	1515		
Довгострокові забезпечення	1520		
Цільове фінансування	1525		
Усього за розділом II	1595	0	0
III. Поточні зобов'язання і забезпечення			
Короткострокові кредити банків	1600		
Поточна кредиторська заборгованість за: довгостроковими зобов'язаннями	1610		
товари, роботи, послуги	1615	296	208
розрахунками з бюджетом	1620	2 479	5 926
у тому числі з податку на прибуток	1621		
розрахунками зі страхування	1625	255	474
розрахунками з оплати праці	1630	947	1 683
одержаними авансами	1635	725	1 598
Поточна кредиторська заборгованість із внутрішніх розрахунків	1645		
Поточні забезпечення	1660	120	1 827
Доходи майбутніх періодів	1665	50	50
Інші поточні зобов'язання	1690	127	120
Усього за розділом III	1695	4 999	11 886
IV. Зобов'язання, пов'язані з необоротними активами, утримуваними для продажу, та групами вибуття			
	1700		
БА Л А Н С	1900	29 129	38 593

Керівник


(підпис)

Баранов В.М.
(прізвище, ініціали)

Головний бухгалтер


(підпис)

Мороз Т.А.
(прізвище, ініціали)

¹ Визначається в порядку, встановленому центральним органом виконавчої влади, що реалізує державну політику у сфері статистики.

Установа: ДП "Конотопське лісове господарство"
(найменування)

Дата (рік, місяць, число)

за ЄДРПОУ

КОДИ		
2018	01	01
00992935		

**Звіт про фінансові результати (Звіт про сукупний дохід)
за 2017 р.**

Форма №2

Код за ДКУД

1801003

I. ФІНАНСОВІ РЕЗУЛЬТАТИ

Стаття	Код рядка	За звітний період	За аналогічний період попереднього року
1	2	3	4
Чистий дохід від реалізації продукції (товарів, робіт, послуг)	2000	74946	62027
Собівартість реалізованої продукції (товарів, робіт, послуг)	2050	(52833)	(41664)
Валовий:			
прибуток	2090	22113	20363
збиток	2095	(0)	(0)
Інші операційні доходи	2120	508	1329
Дохід від первісного визнання біологічних активів та сільськогосподарської продукції	2122		
Адміністративні витрати	2130	(5055)	(4070)
Витрати на збут	2150	(3484)	(2390)
Інші операційні витрати	2180	(7338)	(7452)
Витрат від первісного визнання біологічних активів та сільськогосподарської продукції	2182		
Фінансовий результат від операційної діяльності:			
прибуток	2190	6744	7780
збиток	2195	(0)	(0)
Дохід від участі в капіталі	2200		
Інші фінансові доходи	2220		
Інші доходи	2240	97	130
Фінансові витрати	2250	(0)	(0)
Втрати від участі в капіталі	2255	(0)	(0)
Інші витрати	2270	(1)	(0)
Фінансовий результат до оподаткування:			
прибуток	2290	6840	7910
збиток	2295	(0)	(0)
Витрати (дохід) з податку на прибуток	2300	1687	1699
Прибуток (збиток) від припиненої діяльності після оподаткування	2305		
Чистий фінансовий результат:			
прибуток	2350	5153	6211
збиток	2355	(0)	(0)

II. СУКУПНИЙ ДОХІД

Найменування показника	Код рядка	За звітний період	За аналогічний період попереднього року
1	2	3	4
Дооцінка (уцінка) необоротних активів	2400	222	43
Дооцінка (уцінка) фінансових інструментів	2405		
Накопичені курсові різниці	2410		
Частка іншого сукупного доходу асоційованих та спільних підприємств	2415		
Інший сукупний дохід	2445		
Інший сукупний дохід до оподаткування	2450	222	43
Податок на прибуток, пов'язаний з іншим сукупним доходом	2455		
Інший сукупний дохід після оподаткування	2460	222	43
Сукупний дохід (сума рядків 2350, 2355 та 2460)	2465	5375	6254

III. ЕЛЕМЕНТИ ОПЕРАЦІЙНИХ ВИТРАТ


Найменування показника	Код рядка	За звітний період	За аналогічний період попереднього року
1	2	3	4
Матеріальні затрати	2500	18070	14751
Витрати на оплату праці	2505	30235	24410
Відрахування на соціальні заходи	2510	6622	5299
Амортизація	2515	2770	2304
Інші операційні витрати	2520	6596	7452
Р а з о м	2550	64293	54216

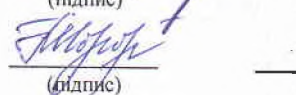
IV. РОЗРАХУНОК ПОКАЗНИКІВ ПРИБУТКОВОСТІ АКЦІЙ

Назва статті	Код рядка	За звітний період	За аналогічний період попереднього року
1	2	3	4
Середньорічна кількість простих акцій	2600		
Скоригована середньорічна кількість простих акцій	2605		
Чистий прибуток (збиток) на одну просту акцію	2610		
Скоригований чистий прибуток (збиток) на одну просту акцію	2615		
Дивіденди на одну просту акцію	2650		

Керівник

Головний бухгалтер


(підпис)


(підпис)

Баранов В.М.
(ініціали і прізвище)

Мороз Т.А.
(ініціали і прізвище)

Установа: ДП "Конотопське лісове господарство"
(найменування)

Дата (рік, місяць, число)
за ЄДРНОУ

КОДИ		
2018	01	01
00992935		

**Звіт про рух грошових коштів (за прямим методом)
за 2017р.**

Форма № 3


Код за ДКУД 1801004

Стаття	Код рядка	За звітний період	За аналогічний період попереднього року
1	2	3	4
I. Рух коштів у результаті операційної діяльності			
Надходження від:			
Реалізації продукції (товарів, робіт, послуг)	3000	90585	69989
Повернення податків і зборів	3005		
у тому числі податку на додану вартість	3006		
Цільового фінансування	3010	217	34
Надходження від отримання субсидій, дотацій	3011		
Надходження авансів від покупців і замовників	3015	1719	852
Надходження від повернення авансів	3020		
Надходження від відсотків за залишками коштів на поточних рахунках	3025	1	6
Надходження від боржників неустойки (штрафів, пені)	3035	8	101
Надходження від операційної оренди	3040		
Надходження від отримання роялті, авторських винагород	3045		
Інші надходження	3095	1507	1883
Витрачання на оплату:			
Товарів (робіт, послуг)	3100	(25774)	(24320)
Праці	3105	(22253)	(18670)
Відрахувань на соціальні заходи	3110	(6438)	(5156)
Зобов'язань з податків і зборів	3115	(23689)	(19111)
Витрачання на оплату зобов'язань з податку на прибуток	3116	(1067)	(1820)
Витрачання на оплату зобов'язань з податку на додану вартість	3117	(9412)	(4282)
Витрачання на оплату зобов'язань з інших податків і зборів	3118	(13210)	(13009)
Витрачання на оплату авансів	3135	(726)	(362)
Витрачання на оплату повернення авансів	3140	()	(783)
Витрачання на оплату цільових внесків	3145	()	()
Витрачання на оплату зобов'язань за страховими контрактами	3150	()	()
Інші витрачання	3190	(4584)	(3081)
Чистий рух коштів від операційної діяльності	3195	10573	1382
II. Рух коштів у результаті інвестиційної діяльності			
Надходження від реалізації:			
фінансових інвестицій	3200		
необоротних активів	3205		
Надходження від отриманих:			
відсотків	3215		
дивідендів	3220		
Надходження від деривативів	3225		
Інші надходження	3250		
Витрачання на придбання:			
фінансових інвестицій	3255	()	()
необоротних активів	3260	(6217)	(3980)
Виплати за деривативами	3270	()	()
Витрачання на надання позик	3275	()	()
Інші платежі	3290	()	()
Чистий рух коштів від інвестиційної діяльності	3295	-6217	-3980

1	2	3	4
III. Рух коштів у результаті фінансової діяльності			
Надходження від:			
Власного капіталу	3300		
Отримання позик	3305		
Інші надходження	3340		
Витрачання на:			
Викуп власних акцій	3345	0	0
Погашення позик	3350		
Сплату дивідендів	3355	0	0
Витрачання на сплату відсотків	3360	0	0
Витрачання на сплату заборгованості з фінансової оренди	3365	0	0
Інші платежі	3390	0	0
Чистий рух коштів від фінансової діяльності	3395	0	
Чистий рух грошових коштів за звітний період	3400	4356	-2598
Залишок коштів на початок року	3405	2954	5552
Вплив зміни валютних курсів на залишок коштів	3410		
Залишок коштів на кінець року	3415	7310	2954

Керівник

Головний бухгалтер


 (підпис)

Баранов В.М.

(ініціали і прізвище)

Мороз Т.А.

(ініціали і прізвище)

1	2	3	4	5	6	7	8	9	10
Вилучення капіталу: Вкуп акцій (часток)	4260								0
Перепродаж викуплених акцій (часток)	4265								0
Анулювання викуплених акцій (часток)	4270								0
Вилучення частки в капіталі	4275								0
Інші зміни в капіталі	4290		1069	-58		222			1233
Разом змін у капіталі	4295	0	1291	1286	0	0	0	0	2577
Залишок на кінець року	4300	2655	7189	16863	0	0	0	0	26707

Керівник

Головний бухгалтер

В. Баранов

(підпис)

Т. Мороз

(підпис)

Баранов В.М.

(ініціали і прізвище)

Мороз Т.А.

(ініціали і прізвище)

ЗАТВЕРДЖЕНО

наказом Міністерства фінансів України від 29.11.2000 р. №302

(у редакції наказу Міністерства фінансів України від 28.10.2003 р. №602)

Дата (рік, місяць, число)

за ЄДРПОУ

за КОАТУУ

за СПОДУ

за КОПФГ

за КВЕД

Контрольна сума

Коди		
2018	01	01
00992935		
5922080401		
07064		
140		
02.10		

Установа: ДП "Конотопське лісове господарство"

Територія: Україна

41635 Сумська обл., Конотопський р-н, с. Бочечки,

Орган державного управління

Держлісагентство України

Організаційно-правова форма господарювання

Державне підприємство

Вид економічної діяльності

Лісівництво та інша діяльність у лісовому господарстві

Середня кількість працівників

217

Одиниця виміру: тис. грн.

ПРИМІТКИ ДО РІЧНОЇ ФІНАНСОВОЇ ЗВІТНОСТІ за 2017 рік

Форма № 5

Код за ДКУД

1801008

I. Нематеріальні активи

Групи нематеріальних активів	Код рядка	Залишок на початок року		Надійшло за рік	Переоцінка (дооцінка + уцінка -)		Вибуло за рік		Нараховано амортизації за рік	Втрати від зменшення корисності за рік	Інші зміни за рік		Залишок на кінець року	
		первісна (переоцінена) вартість	накопичена амортизація		первісної (переоціненої) вартості	накопиченої амортизації	первісна (переоцінена) вартість	накопичена амортизація			первісної (переоціненої) вартості	накопиченої амортизації	первісна (переоцінена) вартість	накопичена амортизація
1	2	3	4	5	6	7	8	9	10	11	12	13	14	15
Права користування природними ресурсами	010												0	
Права користування майном	020	436		17									453	
Права на комерційні позначення	030												0	
Права на об'єкти промислової власності	040												0	
Авторське право та суміжні з ними права	050												0	
	060												0	
Інші нематеріальні активи	070	33	21						2				33	23
Разом	080	469	21	17	0	0	0	0	2	0	0	0	486	23
Гудвіл	090												0	

З рядка 080 графа 14

вартість нематеріальних активів, щодо яких існує обмеження права власності

081

вартість оформлених у заставу нематеріальних активів

082

З рядка 080 графа 5

вартість створених підприємством нематеріальних активів

083

З рядка 080 графа 15

вартість нематеріальних активів, отриманих за рахунок цільових асигнувань

084

накопичена амортизація нематеріальних активів, щодо яких існує обмеження права власності

085

II. Основні засоби

Групи основних засобів	Код рядка	Залишок на початок року		Надійшло за рік	Переоцінка (дооцінка+уцінка-)		Вибуло за рік		Нараховано амортизації за рік	Витрати від зменшення корисності	Інші зміни за рік		Залишок на кінець року		у тому числі			
		первісна (переоцінена) вартість	знос		первісної (переоціненої) вартості	зносу	первісна (переоцінена) вартість	знос			первісної (переоціненої) вартості	зносу	первісна (переоцінена) вартість	знос	одержані за фінансовою орендою		передані в операційну оренду	
															первісна (переоцінена) вартість	знос	первісна (переоцінена) вартість	знос
1	2	3	4	5	6	7	8	9	10	11	12	13	14	15	16	17	18	19
Земельні ділянки	100												0					
Інвестиційна нерухомість	105																	
Капітальні витрати на поліпшення земель	110												0					
Будинки, споруди та передавальні пристрої	120	18909	7718	683	2328	815			795				21920	9328				
Машини та обладнання	130	7667	4569	2118			94	93	1058				9691	5534				
Транспортні засоби	140	4716	2714	1970					524				6686	3238				
Інструменти, прилади, інвентар (меблі)	150	260	204	39					20				299	224				
Тварини	160	1	1				1	1					0					
Багаторічні насадження	170												0					
Інші основні засоби	180	35	24						2				35	26				
Бібліотечні фонди	190	45	45	2					2				47	47				
Малоцінні необоротні матеріальні активи	200	1061	1058	367			174	174	367				1254	1251				
Тимчасові (нетитульні) споруди	210												0					
Природні ресурси	220												0					
Інвентарна тара	230												0					
Предмети прокату	240												0					
Інші необоротні матеріальні активи	250												0					
Разом	260	32694	16333	5179	2328	815	269	268	2768	0	0	0	39932	19648	0	0	0	0

3 рядка 260 графа 14	вартість основних засобів, щодо яких існують передбачені чинним законодавством обмеження права власності	261	
	вартість оформлених у заставу основних засобів	262	
	залишкова вартість основних засобів, що тимчасово не використовуються (консервація, реконструкція тощо)	263	
	первісна (переоцінена) вартість повністю амортизованих основних засобів	264	
	основні засоби орендування цілісних майнових комплексів	2641	
3 рядка 260 графа 8	вартість основних засобів, придбаних для продажу	265	
	залишкова вартість основних засобів, утрачених унаслідок надзвичайних подій	2651	
3 рядка 260 графа 5	вартість основних засобів, придбаних за рахунок цільового фінансування	266	
	Вартість основних засобів, що взяті в операційну оренду	267	
3 рядка 260 графа 15	знос основних засобів, щодо яких існують обмеження права власності	268	
3 рядка 105 графа 14	вартість інвестиційної нерухомості, оціненої за справедливою вартістю	269	

III. Капітальні інвестиції

Найменування показника	Код рядка	За рік	На кінець року
1	2	3	4
Капітальніс будівництво	280	1185	2035
Придбання (виготовлення) основних засобів	290	4143	16
Придбання (виготовлення) інших необоротних матеріальних активів	300	369	
Придбання (створення) нематеріальних активів	310	9	293
Придбання (вирощування) довгострокових біологічних активів	320		
Інші	330		
Разом	340	5706	2344

З рядка 340 графа 3 капітальні інвестиції в інвестиційну нерухомість 341
 фінансові витрати включені до капітальних інвестицій 342

IV. Фінансові інвестиції

Найменування показника	Код рядка	За рік	На кінець року	
			довгострокові	поточні
1	2	3	4	5
A. Фінансові інвестиції за методом участі в капіталі в:				
асоційовані підприємства	350			
дочірні підприємства	360			
спільну діяльність	370			
Б. Інші фінансові інвестиції в:				
частки і паї в статутному капіталі інших підприємств	380			
акції	390		8	
облігації	400			
інші	410			
Разом (розд. А + розд. Б)	420	0	8	0

Із рядка 045 гр.4 Балансу Інші довгострокові фінансові інвестиції відображені:

за собівартістю	421	8
за справедливою вартістю	422	
за амортизованою собівартістю	423	

Із рядка 220 гр.4 Балансу Поточні фінансові інвестиції відображені:

за собівартістю	424	
за справедливою вартістю	425	
за амортизованою собівартістю	426	

V. Доходи і витрати

Найменування показника	Код рядка	Доходи	Витрати
1	2	3	4
A. Інші операційні доходи і витрати			
Операційна оренда активів	440		
Операційна курсова різниця	450	188	80
Реалізація інших оборотних активів	460		
Штрафи, пені, неустойки	470	8	
Утримання об'єктів житлово-комунального і соціально-культурного призначення	480		
Інші операційні доходи і витрати	490	312	7258
у тому числі: відрахування до резерву сумнівних боргів	491	x	58
непродуктивні витрати і втрати	492	x	
Б. Доходи і втрати від участі в капіталі за інвестиціями в:			
асоційовані підприємства	500		
дочірні підприємства	510		
спільну діяльність	520		
В. Інші фінансові доходи і витрати			
Дивіденди	530		X
Проценти	540	X	
Фінансова оренда активів	550		
Інші фінансові доходи і витрати	560		
Г. Інші доходи і витрати			
Реалізація фінансових інвестицій	570		
Доходи від об'єднання підприємств	580		
Результат оцінки корисності	590		
Неопераційна курсова різниця	600		
Безоплатно одержані активи	610		X
Списання необоротних активів	620	X	
Інші доходи і витрати	630	97	1

Товарообмінні (бартерні) операції з продукцією (товарами, роботами, послугами)

631

Частка доходу від реалізації продукції (товарів, робіт, послуг) за товарообмінними (бартерними) контрактами з пов'язаними сторонами, %

632

з рядків 540-560 графа 4 фінансові витрати уключені до собівартості продукції основної діяльності

633

VI. Грошові кошти

Найменування показника	Код рядка	На кінець року
1	2	3
Каса	640	4
Поточний рахунок банку	650	7306
Інші рахунки в банку (акредитиви, чекові книжки)	660	
Грошові кошти в дорозі	670	
Еквіваленти грошових коштів	680	
Разом	690	7310

Із рядка 070 гр.4 Балансу Грошові кошти, використання яких обмежено

691

VII. Забезпечення і резерви

Види забезпечень і резерви	Код рядка	Залишок на початок року	Збільшення за звітний рік		Використано у звітному році	Сторновано невикористану суму у звітному році	Сума очікуваного відшкодування витрат іншою стороною, що врахована при оцінці забезпечення	Залишок на кінець року
			напрямовано (створено)	додаткові відрахування				
1	2	3	4	5	6	7	8	9
Забезпечення на виплату відпусток працівникам	710	120	6685		3358	1620		1827
Забезпечення наступних витрат на додаткове пенсійне забезпечення	720							0
Забезпечення наступних витрат на виконання гарантійних зобов'язань	730							0
Забезпечення наступних витрат на реструктуризацію	740							0
Забезпечення наступних витрат на виконання зобов'язань щодо обтяжливих контрактів	750							0
	760							0
	770							0
Резерв сумнівних боргів	775	340	58		14			384
Разом	780	460	6743	0	3372	1620	0	2211

VIII. Запаси

IX. Дебіторська заборгованість

Найменування показника	Код рядка	Балансова вартість на кінець року	Перецінка за рік		Найменування показника	Код рядка	Всього на кінець року	в т.ч. за строками непогашення		
			збільшення чистої вартості реалізації*	уцінка				до 12 місяців	від 12 до 18 місяців	від 18 до 36 місяців
1	2	3	4	5	1	2	3	4	5	6
Сировина і матеріали	800	1272								
Купівельні цінності/фактори та комплектуючі вироби	810									
Паливо	820	727			Дебіторська заборгованість за товари, роботи, послуги	940	288	288		
Тара і тарні матеріали	830				Інша поточна дебіторська заборгованість	950	32	32		
Будівельні матеріали	840									
Запасні частини	850	647			Списано у звітному році безнадійної дебіторської заборгованості із рядків 940 і 950 графа 3 заборгованість з пов'язаними сторонами			951	14	
Матеріали сільськогосподарського призначення	860	7						952		
Поточні біологічні активи	870	1								
Малоцінні та швидкозношувані предмети	880	356								
Незавершене виробництво	890	1477								
Готова продукція	900	1913								
Товари	910	30								
Разом	920	6430	0	0						

X. Нестачі і втрати від псування цінностей

Із рядка 920 графа 3 Балансова вартість запасів:

відображених за чистою вартістю реалізації	921	6430
переданих у переробку	922	_____
оформлених у заставу	923	_____
переданих на комісію	924	_____
Активи на відповідальному зберіганні - (позабалансовий) рахунок 02	925	_____
3 рядка 275 графа 4 Балансу запаси, призначені для продажу	926	_____

* визначається з п.28 Положення (стандарту) бухгалтерського обліку 9 "Запаси"

XI. Будівельні контракти

Найменування показника	Код рядка	Сума
1	2	3
Дохід за будівельними контрактами за звітний рік	1110	
Заборгованість на кінець звітного року:		
відносно замовників	1120	
відносно замовників	1130	
з авансів отриманих	1140	
Сума затриманих коштів на кінець року	1150	
Вартість виконаних субпідрядчиками робіт за несквершеними будівельними контрактами	1160	

XII. Податок на прибуток

Найменування показника	Код рядка	Сума
1	2	3
Поточний податок на прибуток	1210	1687
Відстрочені податкові активи:		
на початок звітного року	1220	
на кінець звітного року	1225	0
Відстрочені податкові зобов'язання:		
на початок звітного року	1230	
на кінець звітного року	1235	0
Включено до Звіту про фінансові результати - усього	1240	1687
у тому числі:		
поточний податок на прибуток	1241	1687
зменшення (збільшення) відстрочених податкових активів	1242	
збільшення (зменшення) відстрочених податкових зобов'язань	1243	
Відображено у складі власного капіталу - усього	1250	0
у тому числі:		
поточний податок на прибуток	1251	
зменшення (збільшення) відстрочених податкових активів	1252	
збільшення (зменшення) відстрочених податкових зобов'язань	1253	

XIII. Використання амортизаційних відрахувань

Найменування показника	Код рядка	Сума
1	2	3
Нараховано за звітний рік	1300	2770
Використано за рік - усього	1310	2770
в тому числі на: будівництво об'єктів	1311	
придбання (виготовлення) та поліпшення основних засобів	1312	2770
з них машини та обладнання	1313	1721
придбання (створення) нематеріальних активів	1314	
погашення отриманих на капітальні інвестиції позик	1315	
	1316	
	1317	

XIV. Біологічні активи

Групи біологічних активів	Код рядка	Обліковуються за первісною вартістю										Обліковуються за справедливою вартістю				
		залишок на початок року		надійшло за рік	вибуло за рік		нараховано амортизації за рік	втрати від зменшення корисності	вигоди від відновлення корисності	залишок на кінець року		залишок на початок року	надійшло за рік	зміни вартості за рік	вибуло за рік	залишок на кінець року
		первісна вартість	накопичена амортизація		первісна вартість	накопичена амортизація				первісна вартість	накопичена амортизація					
1	2	3	4	5	6	7	8	9	10	11	12	13	14	15	16	17
Довгострокові біологічні активи - усього	1410															
в тому числі:		0	0	0	0	0	0	0	0	0	0	0	0	0	0	0
робоча худоба	1411									0	0	0	0	0	0	0
продуктивна худоба	1412									0	0					0
багаторічні насадження	1413									0	0					0
	1414									0	0					0
інші довгострокові біологічні активи	1415									0	0					0
Поточні біологічні активи - усього	1420	1	x	0	0	x	x	0	0	1	x	0	0	0	0	0
в тому числі:																
тварини на вирощуванні та відгодівлі	1421		x			x	x			0	x					0
біологічні активи в стані біологічних перетворень	1422		x			x	x			0	x					0
	1423		x			x	x			0	x					0
інші поточні біологічні активи	1424	1	x			x	x			1	x					0
Разом	1430	1	0	0	0	0	0	0	0	1	0	0	0	0	0	0

З рядка 1430 графа 5 і графа 14

З рядка 1430 графа 6 і графа 16

З рядка 1430 графа 11 і графа 17

вартість біологічних активів за рахунок цільового фінансування

залишкова вартість довгострокових біологічних активів, первісна вартість поточних біологічних активів

і справедлива вартість біологічних активів, утрачених унаслідок надзвичайних подій

балансова вартість біологічних активів, щодо яких існують передбачені законодавством обмеження права власності

1431 _____


1432 _____

1433 _____

XV. Фінансові результати від первісного визнання та реалізації сільськогосподарської продукції та додаткових біологічних активів

Найменування показника	Код рядка	Вартість первісного визнання	Витрати, пов'язані з біологічними перетвореннями	Результат від первісного визнання		Уцінка	Виручка від реалізації	Собівартість реалізації	Фінансовий результат (прибуток +, збиток -) від	
				дохід	витрати				реалізації	первісного визнання та реалізації
I	2	3	4	5	6	7	8	9	10	11
Продукція та додаткові біологічні активи рослинництва - усього	1500	0	(0)	0	(0)	0	0	(0)	0	0
у тому числі:										
зернові і зернобобові	1510		(0)		(0)			(0)		
з них:										
пшениця	1511		(0)		(0)			(0)		
соя	1512		(0)		(0)			(0)		
сосяшник	1513		(0)		(0)			(0)		
ріпак	1514		(0)		(0)			(0)		
цукрові буряки (фабричні)	1515		(0)		(0)			(0)		
картопля	1516		(0)		(0)			(0)		
плоди (зерняткові, кісточкові)	1517		(0)		(0)			(0)		
інша продукція рослинництва	1518		(0)		(0)			(0)		
додаткові біологічні активи рослинництва	1519		(0)		(0)			(0)		
Продукція та додаткові біологічні активи тваринництва - усього	1520	0	(0)	0	(0)	0	0	(0)	0	0
у тому числі:										
приріст живої маси - усього	1530		(0)		(0)			(0)		
з нього:										
великої рогатої худоби	1531		(0)		(0)			(0)		
свиней	1532		(0)		(0)			(0)		
молоко	1533		(0)		(0)			(0)		
вовна	1534		(0)	0	(0)			(0)		
яйця	1535		(0)		(0)			(0)		
інша продукція тваринництва	1536		(0)	0	(0)			(0)		
додаткові біологічні активи тваринництва	1537		(0)	0	(0)			(0)		
продукція рибиництва	1538		(0)	0	(0)			(0)		
	1539		(0)	0	(0)			(0)		
Сільськогосподарська продукція та додаткові біологічні активи - разом	1540	0	(0)	0	(0)	0	0	(0)	0	0

Керівник



(підпис)

Баранов В.М.

(ініціали і прізвище)

Головний бухгалтер



(підпис)

Мороз Т.А.

(ініціали і прізвище)